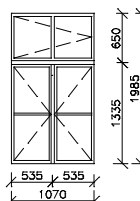
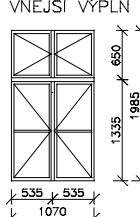
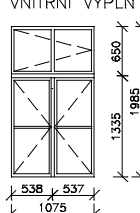
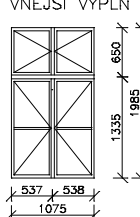
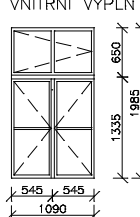
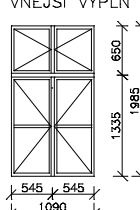
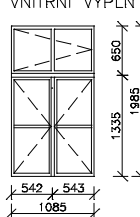
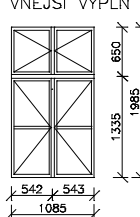
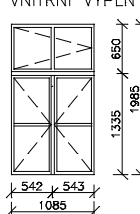
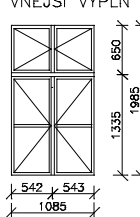
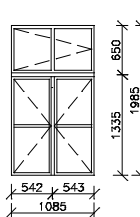
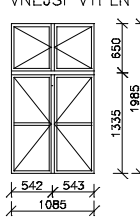


PODLAŽÍ	PRŮČELÍ	OZN	SCHEMATICKÉ ZOBRAZENÍ POPIS SCHEMATICKÉ ZOBRAZENÍ JE Z POHLEDU ZE VNITŘÍ	ROZMĚRY MM	KOVÁNÍ	ZASKLENÍ	BAREVNÝ ODSTÍN	MATERIÁL	PARAPET	POZNÁMKA	
I	I.II.03.I		<div>VNITŘNÍ VÝPLŇ</div>  <p>OKNO ŠPALETOVÉ DVOUKŘÍDLOVÉ S JEDNOKŘÍDLOVÝM NADSVĚTLÍKEM KŘÍDLA HLAVNÍ I NADSVĚTLÍKU DOVNITŘ OTEVÍRAVÁ HLAVNÍ KŘÍDLA DVOUTABULKOVÁ, STYK NA KLAPAČKU S ROZVOROVOU TYČÍ DVOUTABULKOVÁ KŘÍDLA NADSVĚTLÍKU FIXOVÁNA K POUTCI A RAMU OKENNÍ ZÁPADKOU</p>	SVĚTLOST VNITŘNÍHO OSTĚNÍ 1070x1985 SVĚTLOST DEŠTĚNÍ 1000x1900	HLAVNÍ KŘÍDLA ROZVOROVÁ TYČ +OKENNÍ OLIVA OKENNÍ ZÁVĚS 2x3KS NADSVĚTLÍK OKENNÍ ZÁPADKA + OKENNÍ PŮLOLIVA OKENNÍ ZÁVĚS 2KS	KŘÍDLO JEDNODUCHÉ SKLO TL. CCA 2MM NADSVĚTLÍK JEDNODUCHÉ SKLO TL. CCA 2MM	KŘÍDLA BÉŽOVÁ NADSVĚTLÍK BÉŽOVÁ	RÁM A KŘÍDLO DŘEVO KOVÁNÍ HLINÍK	VNITŘNÍ DŘEVĚNÁ DESKA HLOUBKY 215–235 mm	PASPORT STÁVAJÍCÍ VÝPLNĚ VIZ D.1.11	
			<div>VNĚJŠÍ VÝPLŇ</div>  <p>OKNO ŠPALETOVÉ DVOUKŘÍDLOVÉ S DVOUKŘÍDLOVÝM NADSVĚTLÍKEM KŘÍDLA HLAVNÍ I NADSVĚTLÍKU VEN OTEVÍRAVÁ HLAVNÍ KŘÍDLA DVOUTABULKOVÁ, STYK NA KLAPAČKU FIXOVANÁ ZÁSTRČEMI A OBRTLÍKY JEDNOTABULKOVÁ KŘÍDLA NADSVĚTLÍKU FIXOVÁNA K POUTCI A STŘEDOVÉMU SLOUPKU OBRTLÍKEM</p>	SVĚTLOST VNITŘNÍHO OSTĚNÍ 1070x1985 SVĚTLOST DEŠTĚNÍ 1000x1900	HLAVNÍ KŘÍDLA ZÁSTRČE 2KS +OBRTLÍKY 2KS OKENNÍ ZÁVĚS 2x2KS NADSVĚTLÍK +OBRTLÍKY 2KS OKENNÍ ZÁVĚS 2x2KS	KŘÍDLO JEDNODUCHÉ SKLO TL. CCA 2MM NADSVĚTLÍK JEDNODUCHÉ SKLO TL. CCA 2MM	KŘÍDLA HNĚDÁ NADSVĚTLÍK HNĚDÁ	RÁM A KŘÍDLO DŘEVO KOVÁNÍ ŽELEZO	VNĚJŠÍ PLECH HLOUBKA OSTĚNÍ 135–165 mm		
	I.II.04.I		<div>VNITŘNÍ VÝPLŇ</div>  <p>OKNO ŠPALETOVÉ DVOUKŘÍDLOVÉ S JEDNOKŘÍDLOVÝM NADSVĚTLÍKEM KŘÍDLA HLAVNÍ I NADSVĚTLÍKU DOVNITŘ OTEVÍRAVÁ HLAVNÍ KŘÍDLA DVOUTABULKOVÁ, STYK NA KLAPAČKU S ROZVOROVOU TYČÍ DVOUTABULKOVÁ KŘÍDLA NADSVĚTLÍKU FIXOVÁNA K POUTCI A RAMU OKENNÍ ZÁPADKOU</p>	SVĚTLOST VNITŘNÍHO OSTĚNÍ 1075x1985 SVĚTLOST DEŠTĚNÍ 1000x1900	HLAVNÍ KŘÍDLA ROZVOROVÁ TYČ +OKENNÍ OLIVA OKENNÍ ZÁVĚS 2x3KS NADSVĚTLÍK OKENNÍ ZÁPADKA + OKENNÍ PŮLOLIVA OKENNÍ ZÁVĚS 2KS	KŘÍDLO JEDNODUCHÉ SKLO TL. CCA 2MM NADSVĚTLÍK JEDNODUCHÉ SKLO TL. CCA 2MM	KŘÍDLA BÉŽOVÁ NADSVĚTLÍK BÉŽOVÁ	RÁM A KŘÍDLO DŘEVO KOVÁNÍ HLINÍK	VNITŘNÍ DŘEVĚNÁ DESKA HLOUBKY 215–235 mm	PASPORT STÁVAJÍCÍ VÝPLNĚ VIZ D.1.11	
			<div>VNĚJŠÍ VÝPLŇ</div>  <p>OKNO ŠPALETOVÉ DVOUKŘÍDLOVÉ S DVOUKŘÍDLOVÝM NADSVĚTLÍKEM KŘÍDLA HLAVNÍ I NADSVĚTLÍKU VEN OTEVÍRAVÁ HLAVNÍ KŘÍDLA DVOUTABULKOVÁ, STYK NA KLAPAČKU FIXOVANÁ ZÁSTRČEMI A OBRTLÍKY JEDNOTABULKOVÁ KŘÍDLA NADSVĚTLÍKU FIXOVÁNA K POUTCI A STŘEDOVÉMU SLOUPKU OBRTLÍKEM</p>	SVĚTLOST VNITŘNÍHO OSTĚNÍ 1075x1985 SVĚTLOST DEŠTĚNÍ 1000x1900	HLAVNÍ KŘÍDLA ZÁSTRČE 2KS +OBRTLÍKY 2KS OKENNÍ ZÁVĚS 2x2KS NADSVĚTLÍK +OBRTLÍKY 2KS OKENNÍ ZÁVĚS 2x2KS	KŘÍDLO JEDNODUCHÉ SKLO TL. CCA 2MM NADSVĚTLÍK JEDNODUCHÉ SKLO TL. CCA 2MM	KŘÍDLA HNĚDÁ NADSVĚTLÍK HNĚDÁ	RÁM A KŘÍDLO DŘEVO KOVÁNÍ ŽELEZO	VNĚJŠÍ PLECH HLOUBKA OSTĚNÍ 135–165 mm		
	I.II.05.I		<div>VNITŘNÍ VÝPLŇ</div>  <p>OKNO ŠPALETOVÉ DVOUKŘÍDLOVÉ S JEDNOKŘÍDLOVÝM NADSVĚTLÍKEM KŘÍDLA HLAVNÍ I NADSVĚTLÍKU DOVNITŘ OTEVÍRAVÁ HLAVNÍ KŘÍDLA DVOUTABULKOVÁ, STYK NA KLAPAČKU S ROZVOROVOU TYČÍ DVOUTABULKOVÁ KŘÍDLA NADSVĚTLÍKU FIXOVÁNA K POUTCI A RAMU OKENNÍ ZÁPADKOU</p>	SVĚTLOST VNITŘNÍHO OSTĚNÍ 1090x1985 SVĚTLOST DEŠTĚNÍ 1000x1900	HLAVNÍ KŘÍDLA ROZVOROVÁ TYČ +OKENNÍ OLIVA OKENNÍ ZÁVĚS 2x3KS NADSVĚTLÍK OKENNÍ ZÁPADKA + OKENNÍ PŮLOLIVA OKENNÍ ZÁVĚS 2KS	KŘÍDLO JEDNODUCHÉ SKLO TL. CCA 2MM NADSVĚTLÍK JEDNODUCHÉ SKLO TL. CCA 2MM	KŘÍDLA BÉŽOVÁ NADSVĚTLÍK BÉŽOVÁ	RÁM A KŘÍDLO DŘEVO KOVÁNÍ HLINÍK	VNITŘNÍ DŘEVĚNÁ DESKA HLOUBKY 215–235 mm	PASPORT STÁVAJÍCÍ VÝPLNĚ VIZ D.1.11	
			<div>VNĚJŠÍ VÝPLŇ</div>  <p>OKNO ŠPALETOVÉ DVOUKŘÍDLOVÉ S DVOUKŘÍDLOVÝM NADSVĚTLÍKEM KŘÍDLA HLAVNÍ I NADSVĚTLÍKU VEN OTEVÍRAVÁ HLAVNÍ KŘÍDLA DVOUTABULKOVÁ, STYK NA KLAPAČKU FIXOVANÁ ZÁSTRČEMI A OBRTLÍKY JEDNOTABULKOVÁ KŘÍDLA NADSVĚTLÍKU FIXOVÁNA K POUTCI A STŘEDOVÉMU SLOUPKU OBRTLÍKEM</p>	SVĚTLOST VNITŘNÍHO OSTĚNÍ 1090x1985 SVĚTLOST DEŠTĚNÍ 1000x1900	HLAVNÍ KŘÍDLA ZÁSTRČE 2KS +OBRTLÍKY 2KS OKENNÍ ZÁVĚS 2x2KS NADSVĚTLÍK +OBRTLÍKY 2KS OKENNÍ ZÁVĚS 2x2KS	KŘÍDLO JEDNODUCHÉ SKLO TL. CCA 2MM NADSVĚTLÍK JEDNODUCHÉ SKLO TL. CCA 2MM	KŘÍDLA HNĚDÁ NADSVĚTLÍK HNĚDÁ	RÁM A KŘÍDLO DŘEVO KOVÁNÍ ŽELEZO	VNĚJŠÍ PLECH HLOUBKA OSTĚNÍ 135–165 mm		
	I.II.06.I		<div>VNITŘNÍ VÝPLŇ</div>  <p>OKNO ŠPALETOVÉ DVOUKŘÍDLOVÉ S JEDNOKŘÍDLOVÝM NADSVĚTLÍKEM KŘÍDLA HLAVNÍ I NADSVĚTLÍKU DOVNITŘ OTEVÍRAVÁ HLAVNÍ KŘÍDLA DVOUTABULKOVÁ, STYK NA KLAPAČKU S ROZVOROVOU TYČÍ DVOUTABULKOVÁ KŘÍDLA NADSVĚTLÍKU FIXOVÁNA K POUTCI A RAMU OKENNÍ ZÁPADKOU</p>	SVĚTLOST VNITŘNÍHO OSTĚNÍ 1100x1985 SVĚTLOST DEŠTĚNÍ 1000x1900	HLAVNÍ KŘÍDLA ROZVOROVÁ TYČ +OKENNÍ OLIVA OKENNÍ ZÁVĚS 2x3KS NADSVĚTLÍK OKENNÍ ZÁPADKA + OKENNÍ PŮLOLIVA OKENNÍ ZÁVĚS 2KS	KŘÍDLO JEDNODUCHÉ SKLO TL. CCA 2MM NADSVĚTLÍK JEDNODUCHÉ SKLO TL. CCA 2MM	KŘÍDLA BÉŽOVÁ NADSVĚTLÍK BÉŽOVÁ	RÁM A KŘÍDLO DŘEVO KOVÁNÍ HLINÍK	VNITŘNÍ DŘEVĚNÁ DESKA HLOUBKY 215–235 mm	PASPORT STÁVAJÍCÍ VÝPLNĚ VIZ D.1.11	
			<div>VNĚJŠÍ VÝPLŇ</div>  <p>OKNO ŠPALETOVÉ DVOUKŘÍDLOVÉ S DVOUKŘÍDLOVÝM NADSVĚTLÍKEM KŘÍDLA HLAVNÍ I NADSVĚTLÍKU VEN OTEVÍRAVÁ HLAVNÍ KŘÍDLA DVOUTABULKOVÁ, STYK NA KLAPAČKU FIXOVANÁ ZÁSTRČEMI A OBRTLÍKY JEDNOTABULKOVÁ KŘÍDLA NADSVĚTLÍKU FIXOVÁNA K POUTCI A STŘEDOVÉMU SLOUPKU OBRTLÍKEM</p>	SVĚTLOST VNITŘNÍHO OSTĚNÍ 1100x1985 SVĚTLOST DEŠTĚNÍ 1000x1900	HLAVNÍ KŘÍDLA ZÁSTRČE 2KS +OBRTLÍKY 2KS OKENNÍ ZÁVĚS 2x2KS NADSVĚTLÍK +OBRTLÍKY 2KS OKENNÍ ZÁVĚS 2x2KS	KŘÍDLO JEDNODUCHÉ SKLO TL. CCA 2MM NADSVĚTLÍK JEDNODUCHÉ SKLO TL. CCA 2MM	KŘÍDLA HNĚDÁ NADSVĚTLÍK HNĚDÁ	RÁM A KŘÍDLO DŘEVO KOVÁNÍ ŽELEZO	VNĚJŠÍ PLECH HLOUBKA OSTĚNÍ 135–165 mm		
	J	J.II.01.I		<div>VNITŘNÍ VÝPLŇ</div>  <p>OKNO ŠPALETOVÉ DVOUKŘÍDLOVÉ S JEDNOKŘÍDLOVÝM NADSVĚTLÍKEM KŘÍDLA HLAVNÍ I NADSVĚTLÍKU DOVNITŘ OTEVÍRAVÁ HLAVNÍ KŘÍDLA DVOUTABULKOVÁ, STYK NA KLAPAČKU S ROZVOROVOU TYČÍ DVOUTABULKOVÁ KŘÍDLA NADSVĚTLÍKU FIXOVÁNA K POUTCI A RAMU OKENNÍ ZÁPADKOU</p>	SVĚTLOST VNITŘNÍHO OSTĚNÍ 1085x1985 SVĚTLOST DEŠTĚNÍ 1000x1900	HLAVNÍ KŘÍDLA ROZVOROVÁ TYČ +OKENNÍ OLIVA OKENNÍ ZÁVĚS 2x3KS NADSVĚTLÍK OKENNÍ ZÁPADKA + OKENNÍ PŮLOLIVA OKENNÍ ZÁVĚS 2KS	KŘÍDLO JEDNODUCHÉ SKLO TL. CCA 2MM NADSVĚTLÍK JEDNODUCHÉ SKLO TL. CCA 2MM	KŘÍDLA BÉŽOVÁ NADSVĚTLÍK BÉŽOVÁ	RÁM A KŘÍDLO DŘEVO KOVÁNÍ HLINÍK	VNITŘNÍ OMÍTKA HLOUBKY 230–250 mm	PASPORT STÁVAJÍCÍ VÝPLNĚ VIZ D.1.11
				<div>VNĚJŠÍ VÝPLŇ</div>  <p>OKNO ŠPALETOVÉ DVOUKŘÍDLOVÉ S DVOUKŘÍDLOVÝM NADSVĚTLÍKEM KŘÍDLA HLAVNÍ I NADSVĚTLÍKU VEN OTEVÍRAVÁ HLAVNÍ KŘÍDLA DVOUTABULKOVÁ, STYK NA KLAPAČKU FIXOVANÁ ZÁSTRČEMI A OBRTLÍKY JEDNOTABULKOVÁ KŘÍDLA NADSVĚTLÍKU FIXOVÁNA K POUTCI A STŘEDOVÉMU SLOUPKU OBRTLÍKEM</p>	SVĚTLOST VNITŘNÍHO OSTĚNÍ 1085x1985 SVĚTLOST DEŠTĚNÍ 1000x1900	HLAVNÍ KŘÍDLA ZÁSTRČE 2KS +OBRTLÍKY 2KS OKENNÍ ZÁVĚS 2x2KS NADSVĚTLÍK +OBRTLÍKY 2KS OKENNÍ ZÁVĚS 2x2KS	KŘÍDLO JEDNODUCHÉ SKLO TL. CCA 2MM NADSVĚTLÍK JEDNODUCHÉ SKLO TL. CCA 2MM	KŘÍDLA HNĚDÁ NADSVĚTLÍK HNĚDÁ	RÁM A KŘÍDLO DŘEVO KOVÁNÍ ŽELEZO	VNĚJŠÍ PLECH HLOUBKA OSTĚNÍ 135–165 mm	
		J.II.02.I		 <p>OKNO ŠPALETOVÉ DVOUKŘÍDLOVÉ S JEDNOKŘÍDLOVÝM NADSVĚTLÍKEM KŘÍDLA HLAVNÍ I NADSVĚTLÍKU DOVNITŘ OTEVÍRAVÁ HLAVNÍ KŘÍDLA DVOUTABULKOVÁ, STYK NA KLAPAČKU S ROZVOROVOU TYČÍ DVOUTABULKOVÁ KŘÍDLA NADSVĚTLÍKU FIXOVÁNA K POUTCI A RAMU OKENNÍ ZÁPADKOU</p>	SVĚTLOST VNITŘNÍHO OSTĚNÍ 1085x1985 SVĚTLOST DEŠTĚNÍ 1000x1900	HLAVNÍ KŘÍDLA ROZVOROVÁ TYČ +OKENNÍ OLIVA OKENNÍ ZÁVĚS 2x3KS NADSVĚTLÍK OKENNÍ ZÁPADKA + OKENNÍ PŮLOLIVA OKENNÍ ZÁVĚS 2KS	KŘÍDLO JEDNODUCHÉ SKLO TL. CCA 2MM NADSVĚTLÍK JEDNODUCHÉ SKLO TL. CCA 2MM	KŘÍDLA BÉŽOVÁ NADSVĚTLÍK BÉŽOVÁ	RÁM A KŘÍDLO DŘEVO KOVÁNÍ HLINÍK	VNITŘNÍ OMÍTKA HLOUBKY 230–250 mm	PASPORT STÁVAJÍCÍ VÝPLNĚ VIZ D.1.11
				<div>VNĚJŠÍ VÝPLŇ</div>  <p>OKNO ŠPALETOVÉ DVOUKŘÍDLOVÉ S DVOUKŘÍDLOVÝM NADSVĚTLÍKEM KŘÍDLA HLAVNÍ I NADSVĚTLÍKU VEN OTEVÍRAVÁ HLAVNÍ KŘÍDLA DVOUTABULKOVÁ, STYK NA KLAPAČKU FIXOVANÁ ZÁSTRČEMI A OBRTLÍKY JEDNOTABULKOVÁ KŘÍDLA NADSVĚTLÍKU FIXOVÁNA K POUTCI A STŘEDOVÉMU SLOUPKU OBRTLÍKEM</p>	SVĚTLOST VNITŘNÍHO OSTĚNÍ 1085x1985 SVĚTLOST DEŠTĚNÍ 1000x1900	HLAVNÍ KŘÍDLA ZÁSTRČE 2KS +OBRTLÍKY 2KS OKENNÍ ZÁVĚS 2x2KS NADSVĚTLÍK +OBRTLÍKY 2KS OKENNÍ ZÁVĚS 2x2KS	KŘÍDLO JEDNODUCHÉ SKLO TL. CCA 2MM NADSVĚTLÍK JEDNODUCHÉ SKLO TL. CCA 2MM	KŘÍDLA HNĚDÁ NADSVĚTLÍK HNĚDÁ	RÁM A KŘÍDLO DŘEVO KOVÁNÍ ŽELEZO	VNĚJŠÍ PLECH HLOUBKA OSTĚNÍ 135–165 mm	